

Incidencia de las variaciones en el tipo de cambio y la tasa básica pasiva en las exportaciones costarricenses a partir de enero del 2009 y en comparación con el 2008

¿Cómo afectan las variaciones de la tasa básica pasiva y el tipo de cambio a las exportaciones?

Es importante saber cómo estas variaciones mencionadas anteriormente perjudican a los exportadores de nuestro país; tanto en el manejo de su producción como a la hora de colocarlos fuera del país.

De igual manera, las repercusiones que caen sobre una economía nacional inestable y no preparada para afrontar cambios de esta magnitud.

Ulacit

Facultad de Ciencias Empresariales

Seminario de Graduación

Profesor: César Enríquez Caruzo

Adriana Zúñiga Muñoz

Abril del 2009

Contenido

Generalidades.....	3
Tema	3
Objetivo central	3
Objetivos específicos.....	3
Justificación	3
Problema	3
Palabras claves.....	3
Introducción.....	4
La tasa básica	4
El tipo de cambio.....	6
Las exportaciones.....	6
Análisis estadístico.....	7
Producto Interno Bruto de Costa Rica comparación de los primeros tres trimestres del 2007 y 2008	7
Comparación de la balanza comercial de enero 2008 a enero 2009	8
Comportamiento de la tasa básica pasiva de enero 2008 a febrero 2009.....	10
Comparación del tipo de cambio de Costa Rica del 2008 y 2009.....	11
Comportamiento de las exportaciones interanuales	14
Exportaciones mensuales acumuladas interanuales de Costa Rica	15
Exportaciones	17
Exportación de productos tradicionales	17
Otros productos de exportación	18
Exportación por región geográfica	19
Apoyo del Gobierno de Costa Rica.....	20
Conclusiones y recomendaciones	20
Referencias	22

Generalidades

Tema

Incidencia de las variaciones en el tipo de cambio y la tasa básica pasiva en las exportaciones costarricenses a partir de enero del 2009 y en comparación con el 2008.

Objetivo central

¿Cómo afectan las variaciones de la tasa básica pasiva y el tipo de cambio a las exportaciones?

Objetivos específicos

1. Generalidades de la tasa básica pasiva y el tipo de cambio.
2. ¿Cómo se han comportado las variables en transcurso del 2008 y lo que llevamos del 2009?
3. ¿Qué efectos se han generado en la economía costarricense?
4. ¿Han recibido apoyo los exportadores por parte del estado?

Justificación

El sistema financiero nacional está pasando por un momento difícil ya que está en pleno apogeo la crisis financiera, provoca por el mismo sector financiero internacional; lo que está trae fuertes cambios en la economía mundial y la de nuestro país. Dichos cambios han logrado que la actividad financiera y comercial fuese afectada por cambios drásticos en su día a día por las variaciones drásticas de la tasa básica pasiva y el tipo de cambio inestable de nuestro país que tiende a la devaluación del colón ante el dólar.

Problema

Es importante saber cómo estas variaciones mencionadas anteriormente le perjudican a los exportadores de nuestro país, esto en cuanto al manejo de su producción como a la hora de colocarlos fuera del país.

De igual manera, las repercusiones que caen sobre una economía nacional inestable y no preparada para afrontar cambios de esta magnitud.

Palabras claves

Exportaciones/ Exports, Tasa básica pasiva/ Passive Basic Rate. Tipo de cambio / Exchange rates, Inflación / Inflation, Producto Interno Bruto / Gross Internal Product, Balanza Comercial / Trade Balance

Introducción

El siguiente trabajo tiene como objetivo mostrar cómo afecta la tasa básica pasiva y el tipo de cambio a las exportaciones de nuestro país, tomando en cuenta la variable de tiempo a partir de enero del 2008, hasta la actualidad. De igual manera se retomaran conceptos y teoría básica de las variables a analizar y de su comportamiento en el lapso de tiempo definido, que da soporte a las ideas principales del tema por tratar, por medio de estadísticas tomadas del Banco Central de Costa Rica, cuya fuente sustenta día a día los cambios de las variables. Este trabajo abordará el desempeño competitivo de las exportaciones a nivel regional como un análisis específico que indican principales productos de exportación y principales regiones destino de los productos. Identificar las acciones del Gobierno de Costa Rica para apoyar a la producción y exportación, y sus principales logros en cuanto a sus estrategias para proteger las exportaciones nacionales.

The work must like aim see the effects of the passive basic rate and the exchange rate on the exports of our country, considering the variable of time as of January of the 2008 until the present time. Of equal way concepts and basic theory of the variables to analyze and their behavior in the defined time interval would be retaken, giving support to the main ideas of the subject to try, by statistics taken from the Central bank of Costa Rica, whose source sustains to day to day the changes of the variables. This work would approach the competitive performance of the exports at regional level as a specific analysis indicating main products of export and main regions destiny of products. Identify the actions of the Government of Costa Rica to support the production and export, and its main profits as far as its strategies to protect the national exports.

La tasa básica pasiva es un promedio ponderado de las tasas de interés de captación brutas en colones, negociadas por los intermediarios financieros residentes en el país y de las tasas de interés de los instrumentos de captación del Banco Central y del Ministerio de Hacienda negociadas tanto en el mercado primario como en el secundario, todas ellas correspondientes a los plazos entre 150 y 210 días. (Banco Central de Costa Rica, 2009)

Cálculo

- i. La tasa básica pasiva se calculará con la información de las tasas de interés brutas negociadas en las captaciones realizadas a los plazos estipulados en el literal A, durante la semana anterior al cálculo de miércoles a martes, por los intermediarios financieros incluidos en una muestra determinada por la División Económica del Banco Central. Para las tasas del Gobierno y del Banco Central de Costa Rica se tomarán las tasas promedio ponderado en caso de haber subasta en la semana de referencia; además, las tasas reportadas por la Bolsa Nacional de Valores para las negociaciones de títulos de estos dos emisores y las tasas pagadas por los depósitos electrónicos a plazo (DEP).

- ii. Las tasas incluidas en el cálculo son las correspondientes a las captaciones a plazos entre 150 y 210 días durante la semana de referencia definida en la literal i.
- iii. Todas las tasas incluidas en los cálculos se expresarán en términos brutos, incluso impuesto de renta y sobre un factor de 360 días y corresponderán a instrumentos de captación en colones.
- iv. Se empleará como ponderador de las tasas de interés reportadas, el monto de las captaciones en colones a los plazos estipulados durante las cuatro semanas anteriores al cálculo, suministrado por los intermediarios financieros incluidos en la muestra, así como los montos correspondientes a las captaciones del Banco Central y del Ministerio de Hacienda a iguales plazos y fechas. Además, para el caso del Banco Central y del Ministerio de Hacienda se tomará el monto de las negociaciones en el mercado secundario de títulos de estas instituciones a los mismos plazos, durante el mismo período.
- v. Para el cálculo se tomará una muestra de intermediarios financieros supervisados por la Superintendencia General de Entidades Financieras, SUGEF, cuyas captaciones en conjunto sumen el 95% del saldo promedio de las captaciones totales en los últimos seis meses. Esta muestra deberá ser revisada, como mínimo, en febrero de cada año.
- vi. En las ocasiones en que no se presenten negociaciones de instrumentos del Banco Central y del Ministerio de Hacienda mediante subasta, Central Directo o en el mercado secundario, el cálculo de la tasa básica se realizará con la información del resto de informantes intermediarios financieros dentro de la muestra para lo que se redefinirán las ponderaciones.
- vii. En caso de que algún intermediario incluido en la muestra deje de operar, el cálculo de la tasa básica pasiva se realizará con la información de los agentes vigentes, hasta que se sustituya por otro intermediario representativo.
- viii. La tasa resultante se divulgará los días miércoles de cada semana o, de ser este feriado, el siguiente día hábil y su valor se redondeará al cuarto de punto porcentual más cercano.
(Banco Central de Costa Rica, 2009)

Cuando las tasas de interés pasivas están muy bajas, las personas que dependen de sus ahorros disminuyen sensiblemente sus ingresos y muchas de estas personas prefieren sacar su dinero de los bancos y ponerlo a producir. Esto hace que se produzca un efecto de crecimiento económico, más empleo, mayor capacidad de compra por parte de la gente que, a su vez, puede generar inflación. Cuando las tasas que captan los bancos son altas como es la situación actual, se produce el efecto contrario: las personas prefieren tener sus recursos en el banco, dado que esto les produce un mayor ingreso y, de esta forma, no arriesgan su dinero en actividades productivas que, eventualmente, les puede generar pérdidas. Esto hace que la producción disminuya, puede tener un efecto negativo en el empleo, dado que estos dineros no generan trabajo para las personas.

El tipo de cambio nominal es el número de unidades de moneda nacional por unidad de moneda extranjera que para muchos países se expresa en dólares estadounidenses.

Los tipos de cambio de referencia de compra y de venta de cada día son calculados por el Banco Central de Costa Rica como un promedio de los tipos de cambio anunciados, el día anterior en ventanilla, por cada una de las entidades autorizadas a participar en el mercado cambiario, ponderado por el tiempo en que cada tipo de cambio estuvo vigente en el lapso comprendido entre las dos y cinco de la tarde, según los informes enviados diariamente por cada entidad al Banco Central y por la participación relativa de cada entidad en el mercado.

El tipo de cambio tiene variaciones a lo largo del tiempo como, por ejemplo, una disminución del precio de la divisa corresponde a una apreciación de la moneda nacional, ya que para obtener la misma cantidad de dólares se requieren menos colones, es decir si el tipo de cambio baja la moneda nacional se aprecia y por lo contrario si el tipo de cambio sube la moneda nacional se deprecia, por lo que son necesarios más colones para comprar dólares.

En nuestro país el tipo de cambio cumple una función muy importante para cumplir con objetivos económicos ya que las fluctuaciones pueden contribuir a alcanzar o mantener la competitividad en el mercado internacional y lograr una posición sostenible de la balanza de pagos.

La competitividad en el sector exportador es sumamente importante, Una estrategia que hace que la competitividad se mantenga es procurar que el tipo de cambio no se desvíe de su nivel de equilibrio, el cual es el valor externo de la moneda basado en los fundamentos económicos del país.

El tipo de cambio tiene como fin mantener la inflación ya que sus variaciones logran crear variaciones en los precios internos por el impacto sobre el valor de los bienes que se negocian para exportar e indirecto sobre los costos de los bienes de las importaciones.

En Costa Rica se cambió al sistema de Bandas para definir el tipo de cambio por una estrategia económica para mantener la inflación, buscando flexibilidad que permite al Banco Central un mayor control para el manejo de la inflación, gradualidad brindando la oportunidad de ir adaptando la toma de decisiones de inversión o endeudamiento en un ambiente cambiante a corto plazo y, finalmente, transparencia vinculando la comunicación del Banco Central con el público con el fin de mantenerlo informado de las acciones que se toman en cuanto a metas de inflación.

El sistema de bandas establece un techo y un piso límites entre los que el tipo de cambio oscilará y, si el tipo de cambio se estanca en estos límites, el Banco interfiere vendiendo dólares si el tipo de cambio alcanza el techo, y comprando dólares si alcanza el piso. Este sistema brinda estabilidad y ancla las expectativas cambiarias a mediano plazo, esto porque la intervención provoca una menor variabilidad del tipo de cambio nominal y lleva a una estabilidad al tipo de cambio real y a los precios internos.

Las exportaciones consisten en todas las transferencias de la participación de bienes y servicios proporcionados por los habitantes de la economía al resto del mundo, mientras que las importaciones corresponden a las compras externas de mercancías y servicios que realizan sus habitantes al exterior (Naciones Unidas, 1970).

La estructura exportaciones de Costa Rica a los Estados Unidos se ha diversificado, ha incorporado nuevas categorías de rubros de exportación textil, e introdujo productos de exportación no tradicionales al mercado de Estados Unidos, como son circuitos electrónicos y partes eléctricas para teléfonos los cuales representaron en 1997, un 4,4% dentro del total de exportaciones que realiza este país al mercado de Estados Unidos.

En la categoría de rubros agroindustriales destacan las exportaciones de banano, piña y variedades de café. Otro rubro importante son metales preciosos. Los diez rubros principales de exportación representan el 35% del total de rubros que exporta Costa Rica a este mercado.

Otro posible ejemplo ilustrativo, es la modificación en la estructura de exportaciones de Costa Rica a los Estados Unidos con la incorporación de productos no tradicionales como partes eléctricas y circuitos para teléfonos en los cuales resulta interesante detallar sobre el tipo de exigencias de valor agregado en este tipo de productos de exportación. Esto, a su vez, abre el espacio en la agenda del comercio internacional sobre las interrelaciones de políticas estratégicas en otros sectores de la economía relacionadas con la formación del recurso humano (educación), servicios de infraestructura, entre otros.

Análisis estadístico

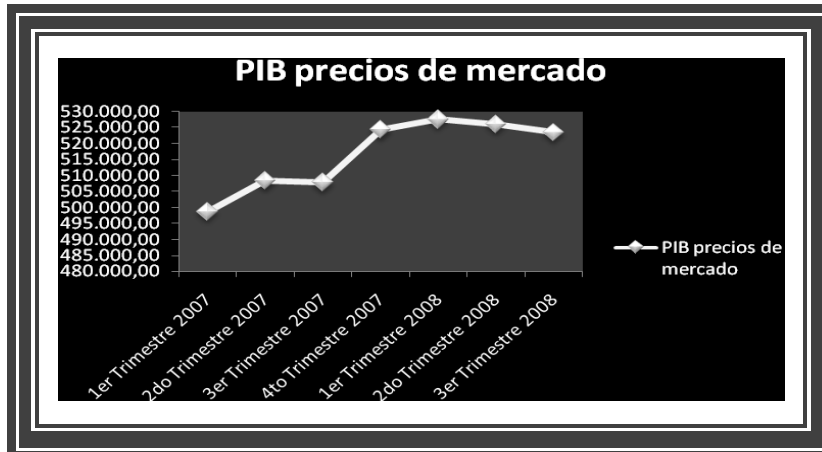
Producto Interno Bruto de Costa Rica comparación de los primeros tres trimestres del 2007 y 2008

Referencia	PIB precios de mercado
1er Trimestre 2007	498.691,10
2do Trimestre 2007	508.357,90
3er Trimestre 2007	507.835,00
4to Trimestre 2007	524.278,70
1er Trimestre 2008	527.549,20
2do Trimestre 2008	525.998,70
3er Trimestre 2008	523.446,00

El PIB de nuestro país nos podemos dar cuenta que en los últimos años se ha dado un aumento en la actividad económica, y se ha llegado a uno de los niveles más altos en el primer trimestre del 2008, cuyo crecimiento se vio estimulado por la aceleración económica, por un aumento en la demanda interna y por el crecimiento sustancial en las exportaciones; lamentablemente, vemos cómo en el segundo trimestre del 2008 se empieza a desacelerar, básicamente porque las condiciones tanto del mercado interno como externo afectaron el crecimiento que venía constante.

La disminución en los niveles de consumo y la caída de las exportaciones son factores determinantes en la caída del PIB de nuestro país.

Gráfico #1

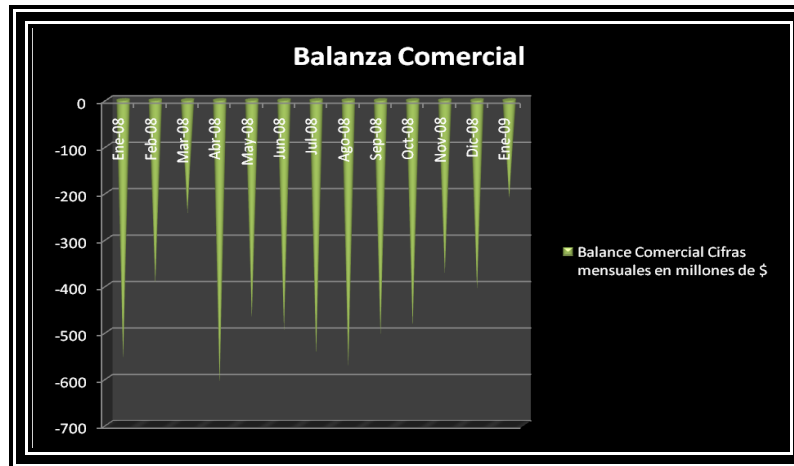


(Banco Central de Costa Rica, 2009)

Comparación de la balanza comercial de enero 2008 a enero 2009

Mes	Cifras mensuales en millones de \$
Ene-08	-560,6
Feb-08	-397,7
Mar-08	-243,9
Abr-08	-614,1
May-08	-472,2
Jun-08	-497,2
Jul-08	-551,1
Ago-08	-576,2
Sep-08	-507,1
Oct-08	-490,6
Nov-08	-374,8

Gráfico #2



(Banco Central de Costa Rica, 2009)

La balanza comercial es solo una parte de las cuentas externas del país que se consideran en la balanza de pagos; no obstante, es la única que se publica en forma mensual y da algunas señales. Por ejemplo, los resultados de importaciones permiten ver sectores afectados por la contracción económica, como la industria, el comercio y la construcción. También permite ver sectores afectados por la menor demanda externa. La balanza también se utiliza como un indicador de la oferta y demanda de dólares, que influye en el precio.

Por ejemplo, la caída en la factura petrolera indica una menor demanda de dólares en el mercado interno para pagar la cuenta y las menores exportaciones indican una menor oferta de divisas.

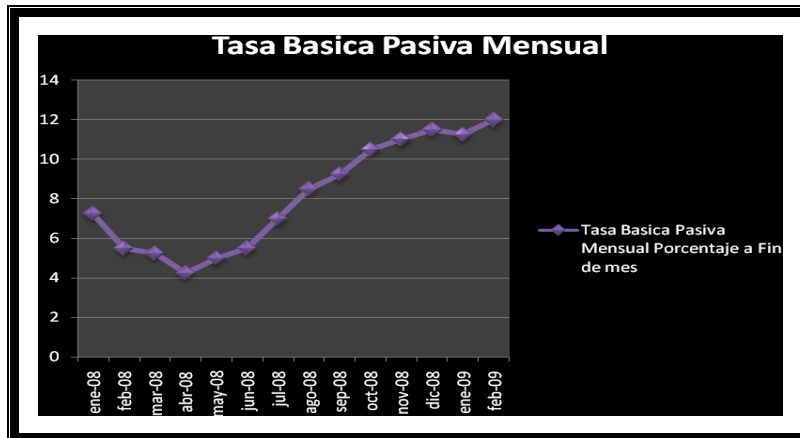
Por ser Costa Rica una economía pequeña y abierta, el valor de las exportaciones e importaciones totales de bienes y servicios representan una gran proporción del valor de la producción doméstica, que se han visto afectadas por la disminución de las exportaciones. En este periodo de tiempo determinado hemos notado que las exportaciones de nuestro país han disminuido a tal punto que se han llegado a balancear con las importaciones. La desaceleración de las importaciones es mayor a la desaceleración de las exportaciones, han logrado que el Balance comercial se mantenga a la baja desde Agosto del 2008.

Comportamiento de la tasa básica pasiva de enero 2008 a febrero 2009

Analizando las variables del cuadro adjunto nos damos cuenta que la variable de tasa básica pasiva se mantenido con fluctuaciones constantes desde el 2008.

Tasa básica pasiva mensual	
Mes	Porcentaje a fin de mes
ene-08	7,25
feb-08	5,5
mar-08	5,25
abr-08	4,25
may-08	5
jun-08	5,5
jul-08	7
ago-08	8,5
sep-08	9,25
oct-08	10,5
nov-08	11
dic-08	11,5
ene-09	11,25
feb-09	12

Gráfico #3



(Banco Central de Costa Rica, 2009)

La tasa básica pasiva ha tenido un comportamiento, desde inicios del 2008, muy cambiante principalmente, en los primeros meses del año, ya que esto nos evidencia que el año 2008, ha sido en el que obtuvo tasas más bajas en la historia, y llegan a alcanzar 4,25%, en abril del 2008, esto influyó en que se diera una reducción en las utilidades de los bancos públicos durante los primeros cuatro meses del

2008. Esto porque, por ejemplo, en abril la cuota de un préstamo era de 186000 colones; seis meses después la cuota del mismo préstamo con una tasa básica pasiva de 10,5% es de 294000 colones.

Apartir del mes del abril se dio un ascenso hasta principios del 2009, y se mantuvo entre el 11% y 12% en febrero del presente año, esta tasa es la mas alta desde octubre del 2006, con un 13,25% ya que, después de este mes, nuestro país se enfreto a una baja en las tasas durante todo el 2007 y el primer semestre del 2008, esto porque las tasa se mantuvieron oscilantes entre esto meses ya que a partir de julio del 2008 se vio un incremento, mes a mes, de la tasa basica pasiva de puntos considerables.

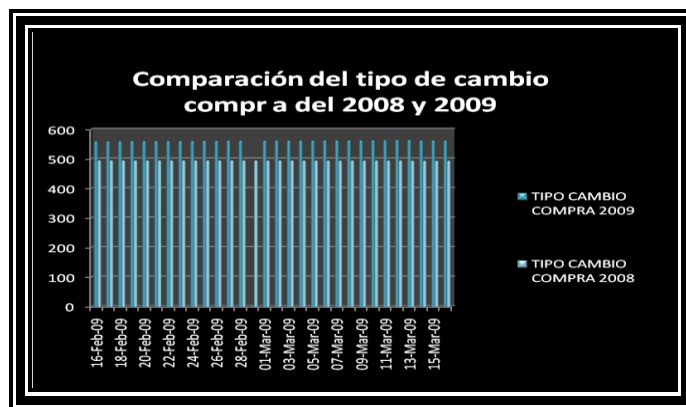
Comparación del tipo de cambio de Costa Rica del 2008 y 2009

Fechas	TIPO CAMBIO COMPRA 2009	TIPO CAMBIO COMPRA 2008
16-feb-09	558,12	493,45
17-feb-09	558,18	493,45
18-feb-09	558,3	493,45
19-feb-09	559	493,4
20-feb-09	559,12	493,34
21-feb-09	559,28	493,3
22-feb-09	559,28	493,25
23-feb-09	559,28	493,27
24-feb-09	559,41	493,27
25-feb-09	559,64	493,27
26-feb-09	559,82	493,29
27-feb-09	560,24	493,32
28-feb-09	560,41	493,45
29 Feb 2009	0	493,21
01-mar-09	560,41	493,09
02-mar-09	560,41	493,09
03-mar-09	560,57	493,09
04-mar-09	560,77	492,93
05-mar-09	560,83	492,96
06-mar-09	561,23	492,98
07-mar-09	561,5	492,9
08-mar-09	561,5	492,86
09-mar-09	561,5	492,86
10-mar-09	561,68	492,86
11-mar-09	561,8	492,79
12-mar-09	562,21	492,71
13-mar-09	562,23	492,37
14-mar-09	561,18	492,33
15-mar-09	561,18	492,19
16-mar-09	561,18	492,19
Referencia del Banco Central de Costa Rica en colones costarricenses		

Como lo muestra la tabla adjunta, el tipo de cambio compra de una año a otro muestra un aumento significativo que de igual forma se evidencia día con día, constante y manteniendo siempre un margen de

uno o dos puntos arriba o abajo del día anterior. El tipo de cambio compra se mantiene menor que el de venta por que siempre vamos a estar recibiendo menos colones por los dólares que vendemos a las entidades financieras, en muchos casos las empresas mantienen sus créditos en colones ya que prefieren enfrentarse a las tasas nacionales que a las que se aplican en créditos en dólares como la Prime o Libor, y reciben pago por sus ventas al exterior en dólares, por lo que para abonar a sus créditos bancarios, necesitan hacer cambio de moneda que básicamente, lo correcto sería que si recibo ingresos en dólares mis gastos sean en la misma moneda, para evitar este tipo de perdidas. EL tipo de cambio venta para el mes de abril inicio en 560.98 y al 22 de abril del es de 564.18, por lo que es necesario buscar el mayor tipo de cambio compra en el sistema financiero nacional para no perder valor de los dólares que estamos vendiendo a las entidades financieras.

Gráfico #4



(Banco Central de Costa Rica, 2009)

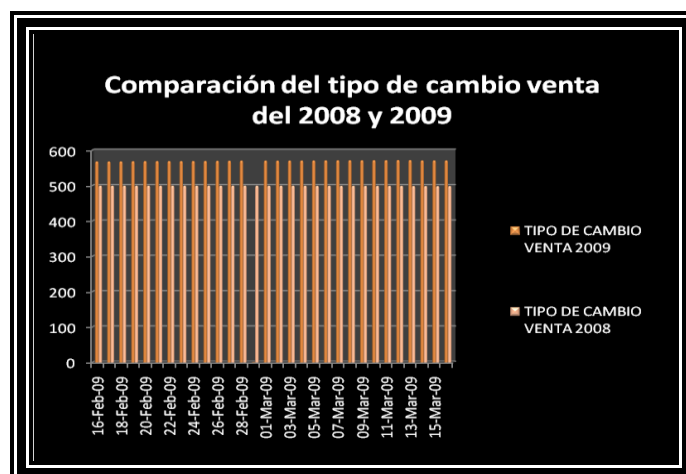
Tipo cambio de venta del dólar de los Estados Unidos de América		
FECHAS	TIPO DE CAMBIO VENTA 2009	TIPO DE CAMBIO VENTA 2008
16-feb-09	567,85	499,12
17-feb-09	567,94	499,12
18-feb-09	568,04	499,12
19-feb-09	568,54	499,15
20-feb-09	568,74	499,12
21-feb-09	568,91	499,09
22-feb-09	568,91	499,14
23-feb-09	568,91	499,06
24-feb-09	569,02	499,06
25-feb-09	569,22	499,06
26-feb-09	569,55	499,08
27-feb-09	569,94	499,24
28-feb-09	570,13	499,29
29 Feb 2009	0	499
01-mar-09	570,13	499,02
02-mar-09	570,13	499,02
03-mar-09	570,3	499,02
04-mar-09	570,4	498,93
05-mar-09	570,58	498,86
06-mar-09	570,98	498,87
07-mar-09	571,09	498,8
08-mar-09	571,09	498,71
09-mar-09	571,09	498,71
10-mar-09	571,21	498,71
11-mar-09	571,37	498,66
12-mar-09	571,65	498,59
13-mar-09	571,59	498,22
14-mar-09	570,76	498,26
15-mar-09	570,76	498,15
16-mar-09	570,76	498,15

Referencia del Banco Central de Costa Rica en colones costarricenses

El tipo de cambio de venta del dólar en comparación año con año nos evidencia la diferencia tan grande que hay ya que, año tras año necesitamos más colones por los dólares que adquirimos; mientras que si seguimos el comportamiento diario en un mismo año podemos ver que mantiene un comportamiento creciente durante el mes de febrero, pero, a principios del mes de marzo, se nota una tendencia a la baja de este indicador que hasta el momento se mantiene creciente hasta el 22 de Abril del 2009 con un referencia de 573.87. Tanto hace que cada vez necesitemos más colones para obtener dólares, lo que evidentemente afecta las exportaciones de nuestro país ya que la moneda para realizar acuerdo con otros países son los dólares.

El Banco Central de Costa Rica ha intervenido más con el tipo de cambio venta en el sistema de bandas utilizado en nuestro país para frenar el alza de la divisa Estadounidense, se han realizado trabajos por parte del Banco Central para que el tipo de cambio se despegue del limite inferior de la Banda, pero las dicha variable responde mas a las expectativas de los agentes economicos que a sus propios principios, donde las variables fundamentales inciden en el valor de la divisa como, por ejemplo, las exportaciones e importaciones del país.

Gráfico #5



(Banco Central de Costa Rica, 2009)

Comportamiento de las exportaciones interanuales

Mes	Porcentaje de variación acumulado interanual de las exportaciones
Enero	3,6
Febrero	12,6
Marzo	6,9
Abril	10,4
Mayo	7,5
Junio	5,6
Julio	6,1
Agosto	5,1
Septiembre	6,2
Octubre	7
Noviembre	4,9
Diciembre	3,6
Enero	-12
Febrero	-14,8
Marzo	-12

Los datos suministrados por la tabla son porcentuales interanuales, que nos demuestran que el nivel de exportaciones se ha reducido en comparación con los mismos meses del 2008, y que que las exportaciones en el 2009 han disminuido y han afectado la economía de nuestro país.

Gráfico #6



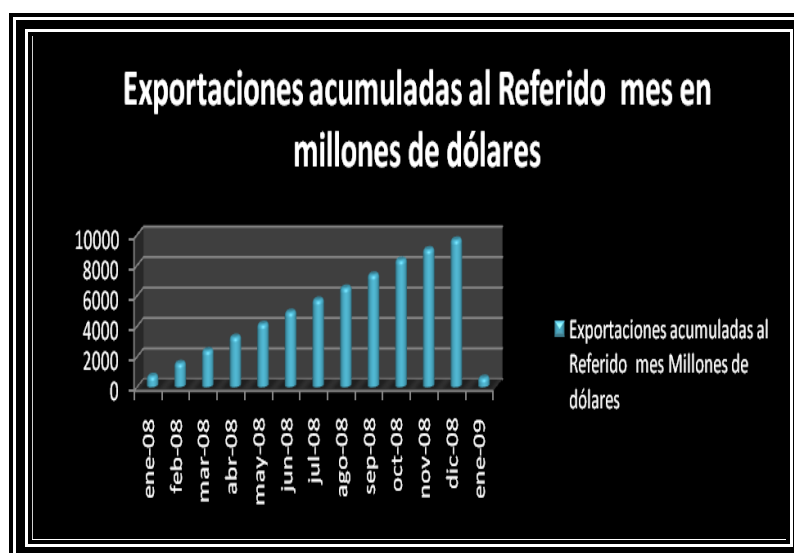
(Banco Central de Costa Rica, 2009)

Exportaciones mensuales acumuladas interanuales de Costa Rica

Exportaciones acumuladas al referido mes	
Mes	Millones de dólares
ene-08	722,5
feb-08	1.570,80
mar-08	2.407,90
abr-08	3.294,90
may-08	4.137,40
jun-08	4.928,90
jul-08	5.728,00
ago-08	6.523,00
sep-08	7.381,20
oct-08	8.353,60
nov-08	9.041,90
dic-08	9.675,30
ene-09	599,6

La tabla adjunta nos da una idea del comportamiento que tuvieron las exportaciones desde enero del 2008, que evidencia notablemente una caída de las exportaciones radical de enero 2008 a enero del 2009.

Gráfico #7



(Banco Central de Costa Rica, 2009)

Las exportaciones nacionales presentaron una caída abismal, si analizamos año a año nos damos cuenta que en enero del 2008 las exportaciones fueron en su totalidad de 722,5 millones de dólares en comparación con enero del 2009 de 599,6 millones de dólares, las cuales son muy bajas en comparación con otros meses del 2008 y la cantidad en el 2009 es aún menor que la de enero 2008,

Sin embargo, la reducción que se dio después de diciembre del 2008, es preocupante ya que los mismos factores internos y externos de la economía han logrado desacelerar las exportaciones nacionales; lamentablemente, se venía con aumentos mes a mes que evidenciaban mejores condiciones para los exportadores nacionales.

La causa en la reducción de las exportaciones obedece básicamente a:

- Recesión económica internacional.
- Falta de acceso al crédito por parte del sector exportador, principalmente por las altas tasas de interés para créditos en colones y en dólares por las entidades financieras públicas y privadas de nuestro país.
- Problemas climatológicos internos.

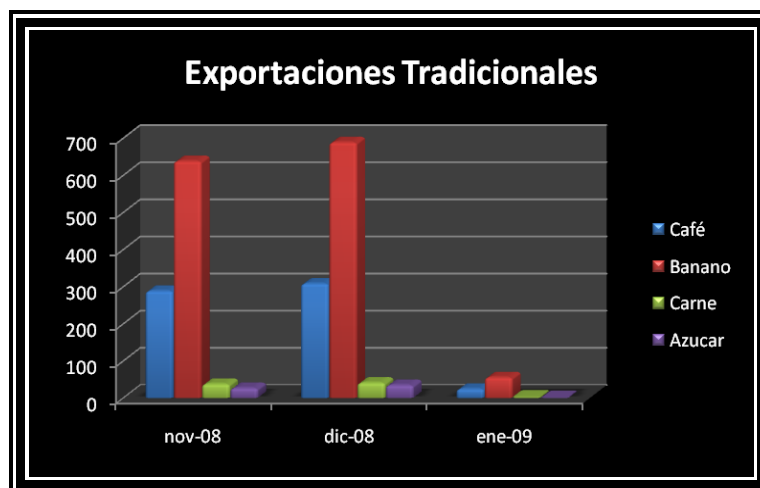
Una de las principales causas del bajo nivel de operación de las empresas exportadoras, se basa en la dificultad del sector a acceder a líneas de crédito que les permitan adquirir materias primas para realizar sus respectivas operaciones y posterior exportación. Además, la reducción de las exportaciones a Estados Unidos obedeció a la reducción de la demanda de productos considerados como no prioritarios en tiempos de crisis; por ejemplo, la reducción de productos textiles fue de un 20%, aproximadamente.

Exportaciones

Exportaciones por principales productos (en millones de dólares)			
Productos	nov-08	dic-08	ene-09
Café	288,1	308	24,2
Banano	637,8	688,6	55,3
Carne	37,5	40,9	3
Azúcar	26,4	34,4	0,5
Exportaciones tradicionales	989,8	1071,9	83
Exportaciones por principales productos			
Productos	nov-08	dic-08	ene-09
Agropecuarios	974,3	1050,3	77,7
Manufactureros	2164,6	2325,8	151,7
Perfeccionamiento activo	341,1	361,1	21,7
Zonas francas	4572,2	4866,3	308,5
Otros productos	8052,2	8603,5	559,6

Exportacion de productos tradicionales

Gráfico #8



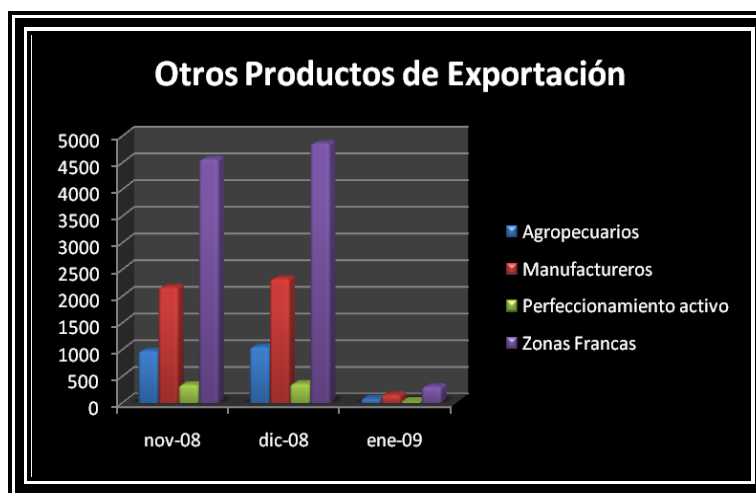
(Banco Central de Costa Rica, 2009)

Las exportaciones tradicionales nos demuestran que el sector más impactado por la crisis económica global es el agrícola, por lo que se ha visto una gran reducción por producto de exportación tradicional como de los poco usuales, productos como azúcar, carne y café han presentado la mayor disminución, en el caso en específico del azúcar su reducción se debe a los problemas por plagas en el 2008, que afectó los rendimientos en los cultivos.

El Comex, informa que la disminución no solo obedece a la crisis sino, también, a factores climatológicos que afectaron las cosechas de productos tradicionales, el café y el banano presentaron reducciones casi del 30%.

Otros productos de exportación

Gráfico #9



(Banco Central de Costa Rica, 2009)

Otros productos de exportación a mediados de diciembre pasado, según la firma de investigación de mercados Gartner, pronosticó que para el cuarto trimestre del 2008, se experimentaría un desplome en la venta de microprocesadores, producto evidentemente de la disminución de la demanda del mercado internacional provocado por la crisis económica.

El crecimiento interanual que se presentaban desde hace 2 años en las exportaciones de zonas francas se detuvo en noviembre del 2008. Desde diciembre las ventas de las empresas ubicadas en zonas francas empezaron a decrecer, la principal causa es que tanto los Estados Unidos como la Unión Europea compraron menos bienes a las empresas, según el Comex.

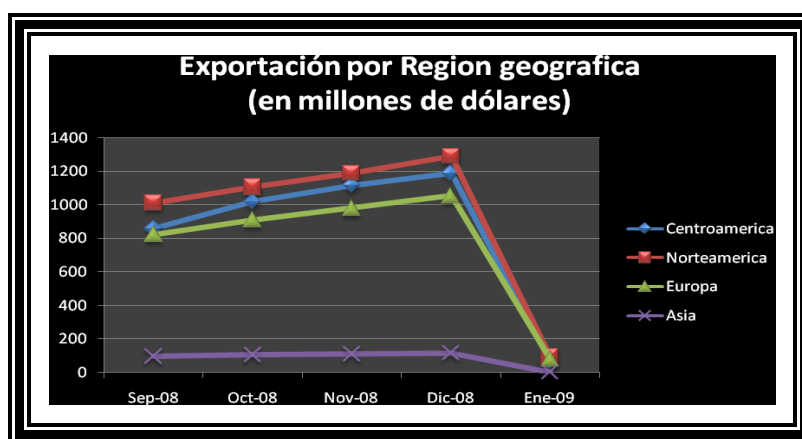
Asimismo, la industria manufacturera disminuyó sus exportaciones en 21.6%, y afecto especialmente por la reducción de las exportaciones de textiles en un 30% y de componentes electrónicos para microprocesadores en un 22%; aun así, en este sector se observa un incremento en las exportaciones de algunos productos como medicamentos en un 2%, envases de vidrio un 29% y hojas de aluminio en 33%.

Exportación por región geográfica

Exportaciones por región geográfica(millones de dólares)					
Continente	Sep-08	Oct-08	Nov-08	Dic-08	Ene-09
Centroamérica	858,6	1019,7	1117,6	1189,5	65
Norteamérica	1011,8	1105,2	1188,9	1289,7	94,4
Europa	822,9	909,7	979,2	1054,3	78,7
Asia	96,4	105,2	110,2	116,3	2,6

La tabla adjunta nos demuestra la reducción del nivel de las exportaciones por región geográfica y se logró que para enero del 2009 se hayan dado los montos en millones de dólares más bajos de los últimos seis meses.

Gráfico #10



(Banco Central de Costa Rica, 2009)

Con respecto a las Exportaciones por región geográfica, la mayor disminución se observa en Asia pues esta región se redujo en un 30% con un retroceso en las exportaciones en la mayor parte de esos mercados como China, Japón y Corea del Sur, sobre todo en relación con las exportaciones de componentes electrónicos para microprocesadores.

En el caso de Estados Unidos, las exportaciones registraron un descenso de 126 millones de dólares, equivalente al 21%.

Los países que presentaron un descenso menor fueron los de la Unión Europea (UE), que disminuyeron en 11.6% principalmente por la disminución en las exportaciones a Reino Unido, Alemania y Bélgica.

También es relevante subrayar que, dentro de la UE, también existen crecimiento en algunos mercados, como Francia, al que las exportaciones crecieron en cerca de 80% durante los dos primeros meses del año; y Suecia e Irlanda, el primero de ellos se duplicó mientras que el segundo creció más del 40%.

Apoyo del Gobierno de Costa Rica

El gobierno de Costa Rica han implementado una serie de estrategias para brindar ayuda al sector empresarial, con el que se puedan sentir más tranquilos ante las situaciones adversas de sector económico y comercial al cual se enfrentan hoy en día por lo que algunas de sus implementaciones son: Plan nacional de alimentos el cual fue aprobado por la asamblea, en agosto del 2008, cuyo fin es aportar un presupuesto extraordinario de 14,000,000.00 millones de colones dirigido al fortalecimiento del sector agrícola.

El Plan Escudo solicita a los Bancos públicos a reducir las tasas de interés en un 2% para los préstamos destinados a micro-pequeña y mediana empresa. El INFOCOOP también tomo la decisión de reducir en un 1% la tasa de interés en su cartera de microcrédito para otros casos a petición del deudor se realizarán estudios particulares para contemplar la posibilidad de arreglos de pago y re inspecciones de deuda, especialmente para cambiar la deuda de dólares a colones. De igual forma, se insto a los bancos privados a seguir el ejemplo.

La ley de Banca para el Desarrollo que fue aprobado en abril del 2008, tiene como fin canalizar recursos para los pequeños productores, afectados por la crisis internacional, para el 2009 se dispone de 222,700,000.00 millones de colones que se destinaron a los agricultores, a los artesanos, a los lecheros, a los pulperos, a todos los que, habitualmente, encuentran dificultades para acceder al crédito en la banca comercial, en este caso empresas exportadoras de nuestro país que no consiguen créditos para su operativa normal.

El Gobierno se enfocó en dar seguridad jurídica al régimen de zonas francas el cual juega un papel protagónico en nuestro desarrollo reciente, por lo que están trabajando en un proyecto de reforma a la actual Ley de Zonas Francas que permite enfrentar de mejor manera la crisis y lograr cumplir con los compromisos adquiridos con la Organización Mundial del Comercio.

Conclusiones y recomendaciones

La inflación de nuestro país cae impulsada por el bajo costo del petróleo lo que, por su parte, logrará devaluar el colon y afectara la competitividad de nuestro país en un mercado exigente, donde la competitividad es uno de los factores más importantes para mantener una estabilidad aceptable dentro de un mercado globalizado; sin embargo hay posibilidad de no ver tan afectada nuestra economía con la acción del Gobierno de los Estado Unidos y la implementación del "Plan Escudo" de nuestro país.

Se espera la recuperación lenta de la economía norteamericana a partir del tercer trimestre del 2009; pero, a nivel nacional se espera poder mantener las tasas reales de referencia, por medio de la reducción de entrada de divisas a nuestro país.

Es necesario que el comportamiento de las bandas cambiarias se mantenga pegado al techo, ya que el comportamiento que han mantenido los últimos días así lo demuestran. La evidente intervención del Banco Central en el tipo de cambio de venta del dólar es una de las estrategias para evitar la devaluación del colón.

Evidentemente, la recesión va a mejorando el déficit en cuenta corriente y, como consecuencia, se espera que el tipo de cambio se estabilice y con ello ayude a bajar inflación.

El incremento de las tasas pasivas de los bancos comerciales tuvo repercusión sobre la tasa básica pasiva de nuestro país esto porque, a finales del mes de febrero, se mantuvo al 12%, si a esto aunamos la disminución en expectativas inflacionarias, podemos deducir ha sido una tasa positiva desde hace bastante tiempo.

Por otro lado, evidentemente las exportaciones de nuestro país se vieron afectadas por las variables mencionadas en comparación con el 2008, principalmente por la dificultad de acceder al crédito, por las malas condiciones que se presentan en el sector financiero provocadas por la crisis económica internacional.

No todo es negativo ya que se observa que las exportaciones durante los tres primeros meses del año ha tenido crecimiento mes a mes, enero \$635, 800,000.00, febrero \$702, 000,000.00 y para marzo \$780, 900,000.00. Esto nos demuestra que se ha presentado un fuerte esfuerzo por los exportadores para crecer en condiciones difíciles de los mercados internacionales. El país con menor adquisición de productos exportados por nuestro país a marzo del 2009 fue Estados Unidos, seguido por China.

Es importante tomar en cuenta que se deben apoyar las políticas crediticias para el sector empresarial con sus ajustes en tasas de interés, tanto en dólares como en colones y, aparte, de la contracción del mercado internacional al acceder a productos nacionales, cuyo efecto es causado por la crisis económica, se le debe dar mayor relevancia al manejo del sistema de bandas en el país ya que el tipo de cambio, evidentemente, afecta la competitividad en materia de costo al cual se debe de adquirir la materia prima en contraste al precio de exportación.

Referencias

- Banco Central de Costa Rica. (2008). *Encuesta Mensual de Expectativas de Inflación y de Variación del Tipo de Cambio, Febrero/Marzo 2009*. Departamento de Gestión de Información Económica. San José, Costa Rica.
- Banco Central de Costa Rica. (2008). *Informe Mensual de la Situación Económica de Costa Rica, Marzo 2009*. División Económica. San José, Costa Rica.
- Banco Central de Costa Rica. (2008). *Programa Macroeconómico 2008-2009*. San José, Costa Rica.
- Escoto Leiva Roxana (2007). **Banca Comercial**. Capítulo III: El Negocios Bancario.
- Banco Central de Costa Rica (2008). Indicadores Económicos. (2009) de http://www.bccr.fi.cr/flat/bccr_flat.htm
- Promotora de Comercio Exterior de Costa Rica. Informe mensual de Estadísticas (2009) de <http://www.procomer.com>
- Promotora de Comercio Exterior de Costa Rica. Regímenes de Exportación (2009) de <http://www.procomer.com>